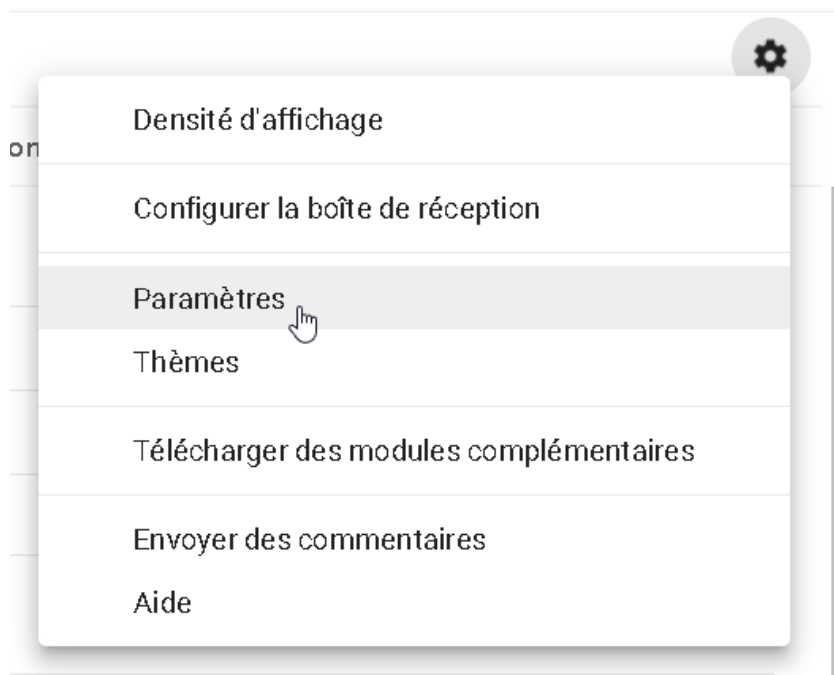


## GMAIL

### Importer des emails depuis un compte email hébergé chez DINAO

Connectez-vous à votre compte GMAIL

Rendez-vous dans la partie paramètres



Allez dans l'onglet « Comptes et importation » puis cliquez sur « Ajouter un compte de messagerie »

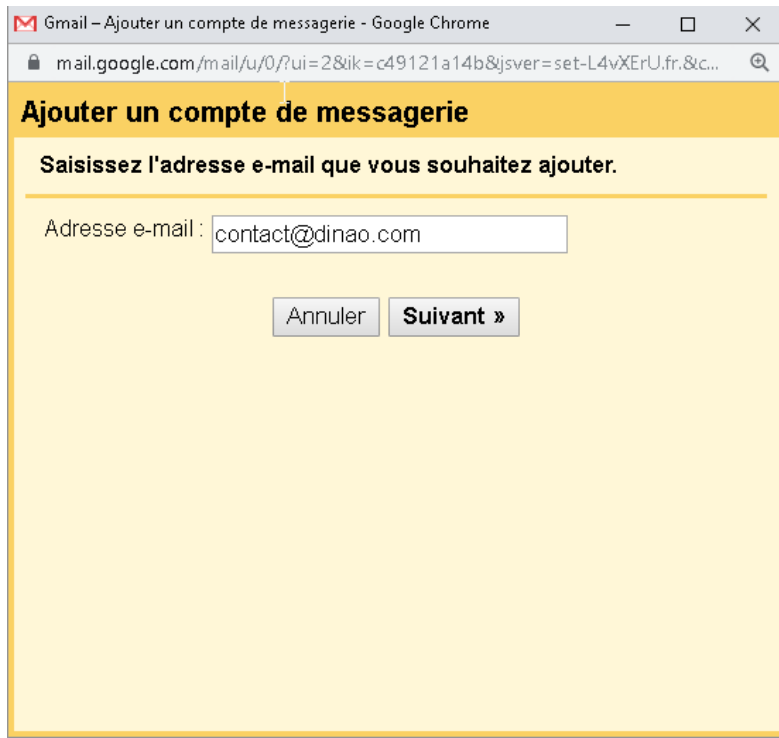
Dans cette documentation nous allons prendre pour exemple l'important du compte **contact@dinao.com**

### Paramètres

Général Libellés Boîte de réception **Comptes et importation** Filtres et adresses bloquées Transfert et POP/IMAP Modules complémentaires Chat Para

<b>Modifier les paramètres du compte :</b>	<a href="#">Modifier le mot de passe</a> <a href="#">Modifier les options de récupération du mot de passe</a> <a href="#">Autres paramètres de votre compte Google</a>
<b>Importation du courrier et des contacts :</b> <a href="#">En savoir plus</a>	Importer à partir de vos comptes de messagerie Web Yahoo!, Hotmail, AOL, etc., ou POP3. <a href="#">Importer le courrier et les contacts</a>
<b>Envoyer des e-mails en tant que :</b> (Utilisez Gmail pour envoyer des messages avec vos autres adresses e-mail) <a href="#">En savoir plus</a>	DINAO TACHE Fabien <fabdinao@gmail.com> <a href="#">Ajouter une autre adresse e-mail</a>
<b>Consulter d'autres comptes de messagerie :</b> <a href="#">En savoir plus</a>	<a href="#">Ajouter un compte de messagerie</a>
<b>Vous utilisez Gmail pour le travail ?</b>	Plus de cinq millions d'entreprises comme la vôtre utilisent G Suite pour gérer leur messagerie. <a href="#">En savoir plus</a>
<b>Déléguer l'accès à votre compte :</b> (permettre à d'autres de lire et d'envoyer des messages en votre nom) <a href="#">En savoir plus</a>	<a href="#">Ajouter un autre compte</a>  <input checked="" type="radio"/> Marquer les conversations comme lues si d'autres utilisateurs les ouvrent <input type="radio"/> Laisser les conversations marquées comme non lues si d'autres utilisateurs les ouvrent
<b>Augmenter l'espace de stockage :</b>	Vous utilisez actuellement 0,07 Go (0 %) sur les 15 Go dont vous disposez. Besoin de plus d'espace ? <a href="#">Acheter davantage d'espace de stockage</a>

Saisissez l'email du compte à importer dans Gmail



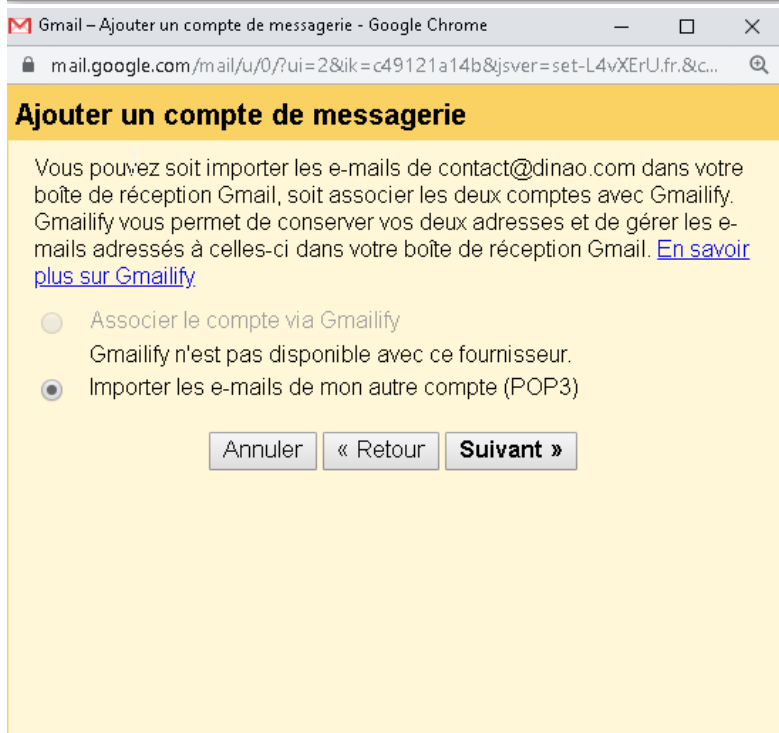
Gmail – Ajouter un compte de messagerie - Google Chrome

mail.google.com/mail/u/0/?ui=2&ik=c49121a14b&jsver=set-L4vXErU.fr.&c...

### Ajouter un compte de messagerie

Saisissez l'adresse e-mail que vous souhaitez ajouter.

Adresse e-mail :



Gmail – Ajouter un compte de messagerie - Google Chrome

mail.google.com/mail/u/0/?ui=2&ik=c49121a14b&jsver=set-L4vXErU.fr.&c...

### Ajouter un compte de messagerie

Vous pouvez soit importer les e-mails de contact@dinao.com dans votre boîte de réception Gmail, soit associer les deux comptes avec Gmailify. Gmailify vous permet de conserver vos deux adresses et de gérer les e-mails adressés à celles-ci dans votre boîte de réception Gmail. [En savoir plus sur Gmailify](#)

☐ Associer le compte via Gmailify  
Gmailify n'est pas disponible avec ce fournisseur.

☒ Importer les e-mails de mon autre compte (POP3)

Cochez les paramètres comme suit :

Adaptez l'email et le mot de passe avec celui de votre compte.



Gmail – Ajouter un compte de messagerie - Google Chrome

mail.google.com/mail/u/0/?ui=2&ik=c49121a14b&jsver=set-L4vXErU.fr.&cbl=gmail\_fe\_19101...

### Ajouter un compte de messagerie

Saisissez les paramètres de messagerie pour **contact@dinao.com**. [En savoir plus](#)

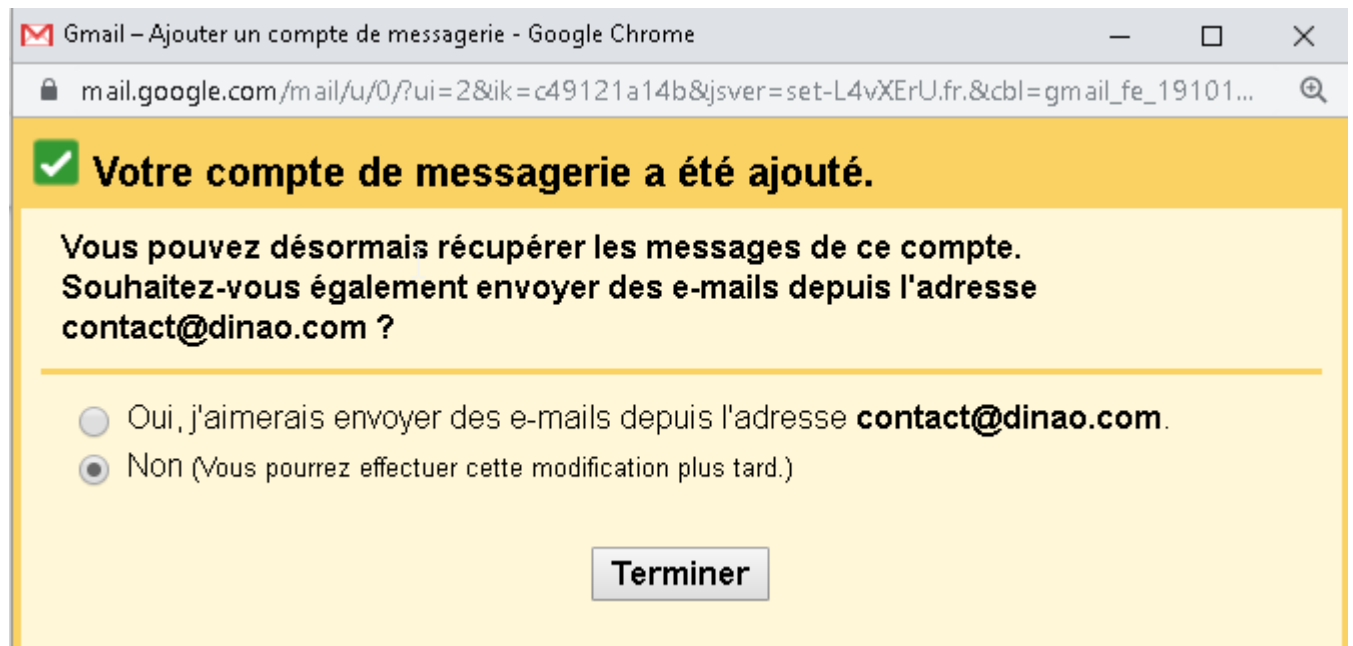
Adresse e-mail : **contact@dinao.com**

Nom d'utilisateur :

Mot de passe :

Serveur POP :  Port :

- ☒ Conserver une copie du message récupéré sur le serveur [En savoir plus](#)
- ☒ Vous devez toujours utiliser une connexion sécurisée (SSL) lorsque vous récupérez vos e-mails. [En savoir plus](#)
- ☒ Ajouter un libellé aux messages entrants :
- ☐ Archiver les messages entrants (sans passer par la boîte de réception)



Voilà la configuration est finie.

**Attention la configuration peut prendre quelques minutes avant que vous ne voyiez des emails remontés dans votre compte GMAIL.**

Vous pouvez vérifier le bon fonctionnement en revenant dans la partie  
« paramètres »

## Paramètres

Général Libellés Boîte de réception **Comptes et importation** Filtres et adresses bloquées Transfert et POP/IMAP Modules complémentaires

**Modifier les paramètres du compte :** [Modifier le mot de passe](#)  
[Modifier les options de récupération du mot de passe](#)  
[Autres paramètres de votre compte Google](#)

**Importation du courrier et des contacts :** Importer à partir de vos comptes de messagerie Web Yahoo!, Hotmail, AOL, etc., ou POP3.  
[En savoir plus](#) [Importer le courrier et les contacts](#)

**Envoyer des e-mails en tant que :** DINAO TACHE Fabien <fabdinao@gmail.com>  
(Utilisez Gmail pour envoyer des messages avec vos autres adresses e-mail)  
[Ajouter une autre adresse e-mail](#)

**Consulter d'autres comptes de messagerie :** contact@dinao.com (POP3)  
Dernière vérification : il y a 1 minute. [Afficher l'historique](#) [Consulter votre messagerie maintenant](#)  
[Ajouter un compte de messagerie](#)

**Vous utilisez Gmail pour le travail ?**

**Déléguer l'accès à votre compte :**  
(permettre à d'autres de lire et d'envoyer des messages nom)  
[En savoir plus](#)

**Augmenter l'espace de stockage :**

Gmail - Historique du compte de messagerie - Google Chrome

mail.google.com/mail/u/0/?ui=2&ik=c49121a14b&jsver=set-L4vXErU.fr.&cbl=gmail\_fe\_19...

**Historique de récupération des e-mails pour "contact@dinao.com"**

22 octobre 2019 à 10:18	Aucun message n'a été récupéré.
22 octobre 2019 à 10:15	Aucun message n'a été récupéré.
22 octobre 2019 à 10:13	Aucun message n'a été récupéré.
22 octobre 2019 à 10:13	Aucun message n'a été récupéré.

Pour cela vous avez deux liens

- « [Afficher l'historique](#) » : permet de voir les dernières tentatives de récupération de vos emails

contact@dinao.com (POP3)  
Dernière vérification : il y a 0 minutes. Un message a été récupéré. [Afficher l'historique](#) [Consulter votre messagerie maintenant](#)  
[Ajouter un compte de messagerie](#)

Plus de cinq millions d'entreprises com

[Ajouter un autre compte](#)

tre

- ☒ Marquer les conversations comme
- ☐ Laisser les conversations marquées

Vous utilisez actuellement 0,07 Go (0  
Besoin de plus d'espace ? [Acheter dav](#)

Gmail - Historique du compte de messagerie - Google Chrome

mail.google.com/mail/u/0/?ui=2&ik=c49121a14b&jsver=set-L4vXErU.fr.&cbl=gmail\_fe\_19...

**Historique de récupération des e-mails pour "contact@dinao.com"**

22 octobre 2019 à 10:25	Un e-mail récupéré
22 octobre 2019 à 10:24	Aucun message n'a été récupéré.
22 octobre 2019 à 10:22	Aucun message n'a été récupéré.
22 octobre 2019 à 10:22	Aucun message n'a été récupéré.
22 octobre 2019 à 10:21	Aucun message n'a été récupéré.

- « [Consulter votre messagerie maintenant](#) » : permet de forcer la récupération des emails sur le serveur DINAO.